


Uponor Vault

Huolto-ohje

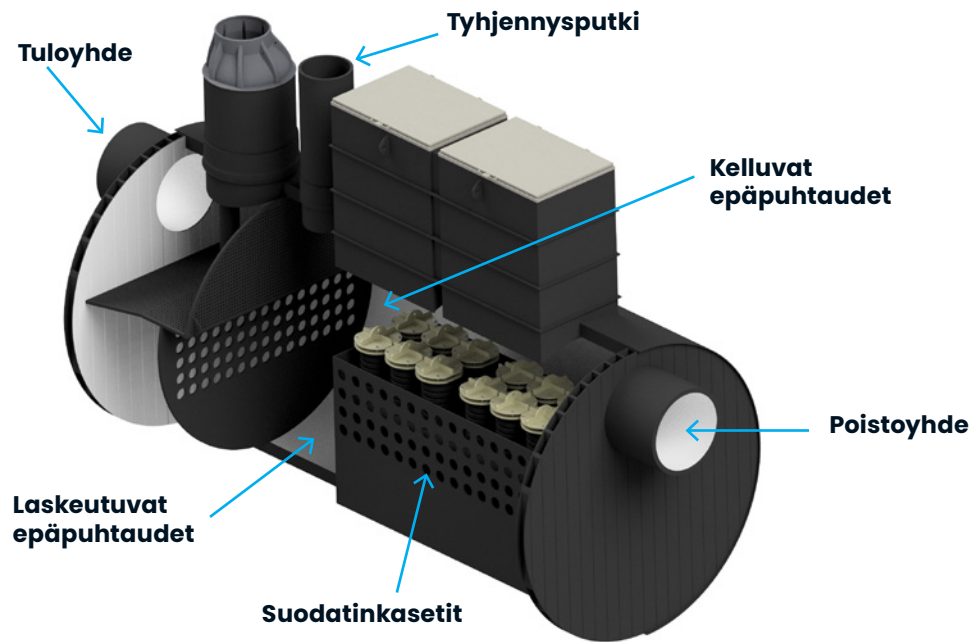
uponor



Huolto-ohje

Uponor Vault on suodatinkammio hulevesien käsittelyyn jopa 20 ha kokoisilta pinnoitetuilta valuma-alueilta. Kokovalikoima ulottuu liittymiin Ø 1200 mm saakka. Uponor Vault mahtuu myös ahtaisiin paikkoihin, esim. liikenne-, pysäköinti-,

tai viheralueiden alle. Käsittelyyn kuuluu kolme vaihtetta: 1) karkea erottelu ritilän avulla, 2) kiintoaineiden erottelu ja lopuksi 3) pienempien epäpuhtauksien ja metalli-ionien suodatus.



Tarkistus

- › Tarkista laite silmämääräisesti kovien sateiden jälkeen.

Tyhjennys

- › Suuret epäpuhtaudet poistetaan välppäkammioista.
- › Laskeutuvat lietteet kerääntyvät kaivon pohjalle ja ne tyhjennetään tyhjennysputken tai miehistöluukkujen kautta.

Huolto

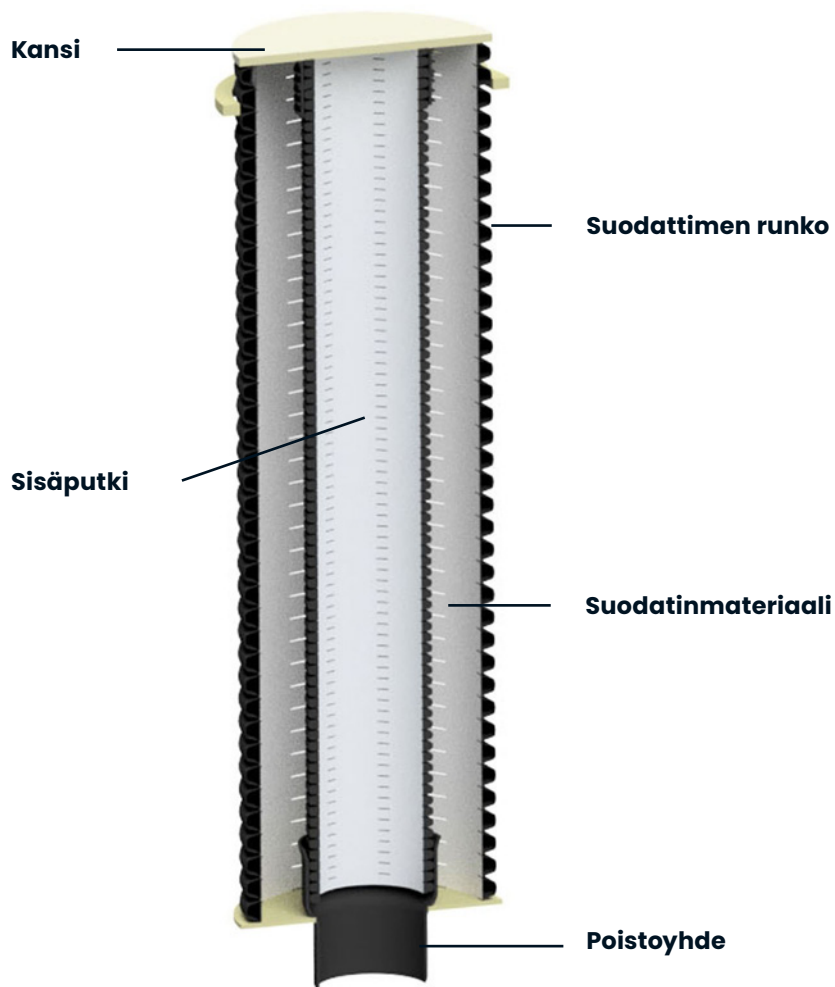
- › Laite on normaalisti mitoitettu tyhjennettäväksi lietteestä kerran vuodessa.
- › Roskien ja kelluvien epäpuhtauksien poiston tarve tarkistetaan silmämääräisesti.
- › Suodattimen vaihtoväli on 3–5 vuotta. Vaihtovälin pituus määräytyy näytteenoton perusteella. Jos näytteenottoa ei ole suoritettu, suosittelemme, että suodatin vaihdetaan kolmen vuoden välein.
- › Näytteenotto tehdään erillisestä näytteenottokaivosta, joka sijaitsee suodatinkaivon nähden alajuoksulla.
- › Kelluvien epäpuhtauksien (esim. öljyn) poiston tarve tarkistetaan silmämääräisesti. Jos kaivossa on öljypilssi, se vaihdetaan, kun se täyttyy, ja näkyvässä on enää vain pilssin yläosa.

Suodattimen vaihto

- › Suosittelemme, että suodatin vaihdetaan 3–5 vuoden välein.
- › Suodatin nostetaan ylös kaivosta miehistöluukun kautta.
- › Käytä vaihtosuodattimia (vanhat vaihdetaan uusiin) tai vaihda pelkkä suodatinmateriaali olemassa oleviin suodattimiin. Tässä tapauksessa kansi poistetaan ja suodatinmateriaali vaihdetaan suodattimeen.
- › Suodatinmateriaali on Filtralite P™. Tarkasta suodattimien lukumäärä tai suodatinmateriaalin tarve viereisestä taulukosta.

- › Asenna suodattimet takaisin paikalleen. Varmista, että suodatin on pystysuorassa ja asettuu paikoilleen.
- › Suodattimen vaihtoa voidaan helpottaa laskemalla vedenpintaa Vaultissa pumpun avulla ennen vaihtoa.

DN	Suodattimet (Kpl)	Suodatinmateriaali (L)
300	2 x 1,5 m	260
400	2 x 1,5 m	260
500	4 x 1,5 m	520
600	4 x 1,5 m	520
800	6 x 1,5 m	780
1000	12 x 1,5 m	1560
1200	16 x 2,0 m	2880



Yhteystiedot

Omistaja

Nimi _____

Osoite _____

Asennusajankohta _____ Käyttöönottoajankohta _____

Suunnittelija

Nimi _____

Osoite _____

Puhelin _____

Toimittaja

Nimi _____

Osoite _____

Puhelin _____

Asentaja

Nimi _____

Osoite _____

Puhelin _____

Tarkastusviranomainen

Nimi _____

Osoite _____

Puhelin _____

Rakennusviranomainen

Nimi _____

Osoite _____

Puhelin _____

Ympäristöviranomainen

Nimi _____

Osoite _____

Puhelin _____

Huoltopäiväkirja

Päiväys	Suorittaja	Toimenpide

Moving
> Forward

uponor

Uponor Infra Oy

PL 21

15561 Nastola

P 030 410 8500

E asiakaspalvelu@uponor.com

www.uponor.com/fi-fi